



Security Tech Germany

ABUS Türschließer

Türen schließen – sicher und leise



www.abus.com

Inhaltsverzeichnis

ABUS Türschließer

- 3 ABUS Türschließer
- 4 AC7436 – für schwere Eingangstüren
- 5 AC7124 – für Eingangstüren
- 6 AC7303 – für Eingangstüren
- 7 AC7023 – für Wohnungsabschlusstüren
- 8 AC6024 – für Wohnungsabschlusstüren
- 9 AC4223 – für Zimmertüren
- 10 AC4100 – für leichte Zimmertüren
- 11 TS40 – für leichte Zimmertüren
- 12 Übersicht – finden Sie den Richtigen
- 14 ABUS Broschüren



ABUS Türschließer Türen schließen – sicher und leise

Offene oder knallende Türen, Durchzug? Türschließer von ABUS schaffen hier Abhilfe. Ob in öffentlichen Gebäuden oder den eigenen vier Wänden – ABUS Türschließer bieten den Komfort für das sichere und leise Schließen von Türen. Vor allem bei Brandschutztüren sind Türschließer wichtig. Denn sie müssen vorschriftsmäßig selbstschließend sein. Die oben liegenden Türschließer von ABUS sind leicht zu montieren und eignen sich für nahezu alle Türgrößen und -ausführungen. Das Sortiment bietet diverse Modelle sowohl für Haus-, Wohnungs- und Innentüren als auch für Brandschutztüren.



Türschließer für Schwere Eingangstüren

Einsatz und Anwendung

- Für schwere Eingangstüren bis 150 kg
- Für öffentliche Gebäude

Details

- Geeignet für ein Türgewicht von 60 bis 150 kg
- Maximale Türbreite 950 bis 1500 mm
- DIN links und DIN rechts verwendbar
- Einstellbare Schließgeschwindigkeiten
- Einstellbare Schließkraft
- Öffnungsdämpfung
- EN Klasse 3 - 6

Ihr Mehrwert

Der Türschließer AC7436 schließt auch besonders breite und schwere Türen zuverlässig und leise. Durch die integrierte Öffnungsdämpfung wird der Schwung einer heftig aufgeworfenen oder vom Wind erfassten Tür weitgehend aufgefangen. Das schützt Tür und Wand vor Beschädigungen.



Türschließer für Eingangstüren

Einsatz und Anwendung

- Für Büro- und Eingangstüren bis 85 kg
- Für öffentliche Gebäude

Details

- Geeignet für ein Türgewicht von 45 bis 85 kg
- Maximale Türbreite 850 bis 1250 mm
- DIN links und DIN rechts verwendbar
- Einstellbare Schließgeschwindigkeiten
- Einstellbare Schließkraft
- Mit Öffnungsdämpfung
- EN Klasse 2 - 4

Ihr Mehrwert

Dank einstellbarer Schließgeschwindigkeiten und Schließkraft können Sie den Türschließer AC7124 genau an Ihre Bedürfnisse anpassen.



Türschließer für Eingangstüren

Einsatz und Anwendung

- Für Büro- und Wohnungsabschlusstüren bis 60 kg
- Für Brandschutztüren geeignet

Details

- Geeignet für ein Türgewicht von maximal 60 kg
- Maximale Türbreite 950 mm
- DIN links und DIN rechts verwendbar
- Einstellbare Schließgeschwindigkeiten
- Feststellfunktion
- EN Klasse 3
- EN Zertifizierung EN 1154 und EN 1634

Ihr Mehrwert

Der Türschließer AC7303 ist EN1634 zertifiziert und eignet sich auch für den Einsatz an Brandschutztüren. Die einstellbaren Schließgeschwindigkeiten sorgen für besonderen Komfort.



Türschließer für Wohnungsabschlusstüren

Einsatz und Anwendung

- Für Büro, Wohnungsabschluss- und Eingangstüren bis 85 kg
- Für Brandschutztüren geeignet

Details

- Geeignet für ein Türgewicht von 45 bis 85 kg
- Maximale Türbreite 850 bis 1100 mm
- DIN links und DIN rechts verwendbar
- Einstellbare Schließgeschwindigkeiten
- EN Klasse 2, 3, 4 ($< 105^\circ$)
- EN Zertifizierung EN 1154 und EN 1634

Ihr Mehrwert

Der Türschließer AC7023 ist ideal für den Einsatz an Bürotüren oder Wohnungsabschlusstüren. Dank der Zertifizierung nach DIN EN 1634 kann er aber auch für Brandschutztüren verwendet werden.



Türschließer für Wohnungsabschlusstüren

Einsatz und Anwendung

- Für Bürotüren und Wohnungsabschlusstüren bis 85 kg

Details

- Geeignet für ein Türgewicht von 45 bis 85 kg
- Maximale Türbreite 850 bis 1100 mm
- DIN links und DIN rechts verwendbar
- Einstellbare Schließgeschwindigkeiten
- EN Klasse 2, 3, 4

Ihr Mehrwert

Dank einstellbarer Schließgeschwindigkeiten können Sie den Türschließer AC6024 an Ihre Bedürfnisse anpassen. Er schließt Wohnungsabschlusstüren bis zu 85 kg zuverlässig und leise.



Türschließer für Zimmertüren

Einsatz und Anwendung

- Für Zimmertüren bis 65 kg

Details

- Geeignet für ein Türgewicht von 45 bis 65 kg
- Maximale Türbreite 850 bis 950 mm
- DIN links und DIN rechts verwendbar
- Einstellbare Schließgeschwindigkeiten
- EN Klasse 2, 3

Ihr Mehrwert

Der Türschließer AC4223 kann Dank einstellbarer Schließgeschwindigkeit an Ihre Bedürfnisse angepasst werden.



Türschließer für leichte Zimmertüren

Einsatz und Anwendung

- Türschließer für leichte Zimmertüren bis 40 kg

Details

- Geeignet für ein Türgewicht bis maximal 40 kg
- DIN links und DIN rechts verwendbar
- Leichte Montage ohne Bohren
- Einstellbare Schließkraft

Ihr Mehrwert

Der Türschließer AC4100 kann ganz leicht und ohne Bohren montiert werden. Daher ist er auch ideal für Mietwohnungen geeignet.



Türschließer für leichte Zimmertüren

Einsatz und Anwendung

- Türschließer für leichte Zimmertüren bis 20 kg

Details

- Geeignet für ein Türgewicht bis maximal 20 kg
- DIN links und DIN rechts verwendbar







Ihr Mehrwert

Der Türschließer eignet sich ideal für leichte Zimmertüren bis 20 kg und ist sowohl für DIN links als auch DIN rechts verwendbar.

Finden Sie den Richtigen

Übersicht ABUS Türschließer

	 AC7436	 AC7124	 AC7124
Verwendung	schwere Eingangstüren, öffentl. Gebäude	Bürotüren, Eingangstüren, öffentl. Gebäude	Bürotüren, Wohnungsschlösser
Einstellbare Schließgeschwindigkeiten	•	•	•
Einstellbare Schließkraft	•	•	•
EN Klasse	3 - 6	2 - 4	2, 3, 4 (N_{10})
Max. Türbreite	950 - 1500 mm	850 - 1250 mm	850 - 1100 mm
Max. Türgewicht	60 - 150 kg	45 - 85 kg	45 - 85 kg
Öffnungsdämpfung	•	•	•
Feststellfunktion (Arm)		Optional	Optional
Parallelarmwinkel	Optional	Optional	Optional
Für Brandschutztüren geeignet			•
EN-Zertifizierung (EN 1154)			•
EN-Zertifizierung (EN 1634)			•

					
AC7023	AC7303	AC6024	AC4223	AC4100	TS40
Bürotüren, Wohnungsabschluss-türen	Bürotüren, Wohnungsabschluss- und Eingangstüren	Bürotüren, Wohnungsabschluss-türen	Zimmertüren	Leichte Türen	Leichte Türen
	•	•	•		
				•	
< 105°)	3	2, 3, 4	2, 3		
100 mm	950 mm	850 - 1100 mm	850 - 950 mm		
5 kg	60 kg	45 - 85 kg	45 - 65 kg	40 kg	20 kg
Optional	•	Optional			
Optional		Optional	Optional		
	•				
	•				
	•				



ABUS Broschüren **Kompaktes Wissen über Sicherheit**

Zu jedem unserer Unternehmensbereiche bieten wir Ihnen Broschüren zu verschiedenen Themen an.

Sicherheit Zuhause

Ob Brandschutz, Tür- und Fenstersicherheit, Vorhangschlösser, Alarmanlagen oder Videoüberwachung: Informieren Sie sich mit unseren Broschüren, wie Sie Ihr Zuhause sicherer machen. Darüber hinaus halten wir in allgemeinen Themenbroschüren Infos rund um den Einbruchschutz bereit.

Sicherheit Unterwegs

Auch unterwegs immer sicher: Wir bieten Ihnen umfassendes Infomaterial zu den Themen Fahrrad, Motorrad und Marine.

Objektsicherheit

Auch für die Sicherheit von gewerblichen Objekten bieten wir zahlreiche Sicherheitslösungen. Informieren Sie sich in unseren Broschüren über Containersicherheit, Schließanlagen, Zutrittskontrolle, Alarmanlagen und Videoüberwachung.



Erhältlich sind unsere Broschüren im Fachhandel oder Sie laden sie einfach auf unserer Internetseite herunter:
www.abus.com/Service/Broschueren-Kataloge





Security Tech Germany

Kontakt:

ABUS | August Bremicker Söhne KG
Altenhofer Weg 25
58300 Wetter
Tel.: +49 2335 634-0
Fax: +49 2335 634-300
info@abus.de
www.abus.com

Ihr Fachhändler:

Placeholder for dealer information, consisting of two large empty rectangular boxes with L-shaped corner brackets.

