

Serie JP

Interfono con video con pantalla táctil de 7" con comunicación entre unidades instaladas en distintas salas



Combine la seguridad de entrada y la comunicación interna en un sistema confiable

La simplicidad de la pantalla táctil

Sepa exactamente quién está en la puerta, incluso desde el otro extremo de la habitación. La pantalla de 7" muestra imágenes claras desde la unidad de puerta. La interfaz intuitiva reemplaza a los tradicionales diseños de botón para permitir un funcionamiento simple y fácil.



Elija su estilo de comunicación preferido



MANOS LIBRES PARA SU COMODIDAD

Simplemente toque la pantalla y comuníquese fácilmente con los visitantes utilizando el micrófono y altavoz incorporados.

Aplicaciones más comunes: Oficinas, viviendas



AURICULAR PARA PRIVACIDAD


Levante el auricular en cualquier momento durante la conversación. Perfecto para entornos con mucho nivel de ruido.

Aplicaciones más comunes: Hospitales, escuelas

Cableado simple

Entre puerta y unidad maestra:

- Cable estándar de 2 conductores, como cable de timbre
- Para distancias menores a 165', par verde y azul desde un cable CAT-5e/6



Entre unidades interiores:

- Cable CAT 5e/6 (cuadrangular y en cadena margarita)

Grabe a los visitantes

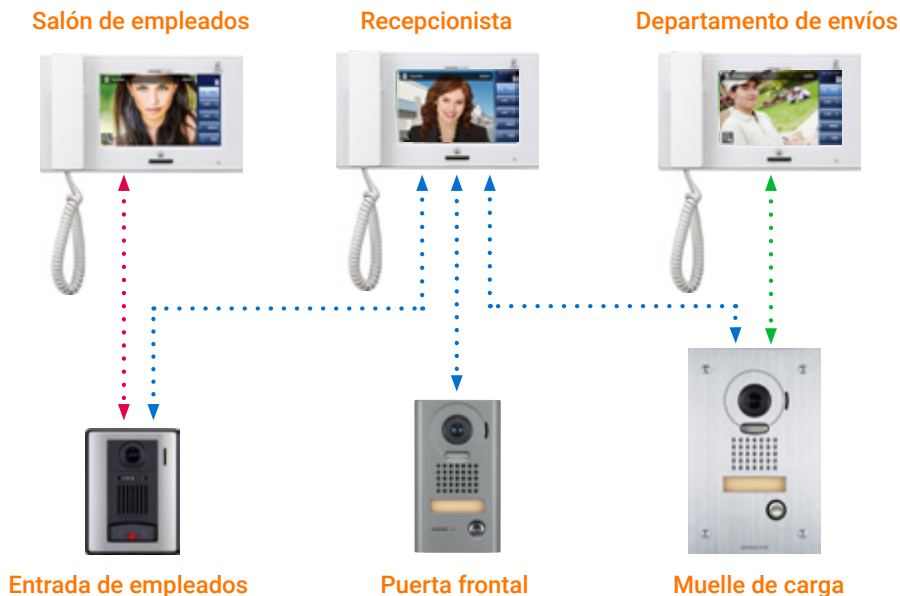
- La Serie JP automáticamente toma fotos de los visitantes
- Transfiera imágenes o guarde directamente en una tarjeta SD/SDHC extraíble*
- Vea fácilmente las imágenes grabadas en la tarjeta SD/SDHC en una computadora o en otro dispositivo compatible



**Aiphone no suministra las tarjetas SD y SDHC*

La partición crea más oportunidades de aplicación

- Controle la interacción y autoridad entre unidades
- Designe las unidades maestras para que solamente se comuniquen y abran una puerta o grupo de puertas específicas
- Protegido con contraseña para evitar cambios no autorizados



Aplicaciones de la Serie JP



Oficinas

Identifique a los visitantes de manera conveniente y segura desde el interior. Coloque múltiples unidades en toda la oficina para asegurar que cada visitante sea atendido en forma oportuna. Conecte las cámaras de circuito cerrado de televisión al sistema para la vigilancia de ubicaciones adicionales.



Escuelas

Bloquee las entradas en escuelas para mantener la seguridad. Identifique a los visitantes y abra las puertas en forma segura y conveniente desde la oficina principal o la oficina del director.



Hogares

Instale las unidades de puerta de la Serie JP en la habitación de los niños para supervisarlos. A medida que el niño crece, las unidades pueden usarse para comunicarse con los padres. Las unidades de puerta también pueden instalarse en áreas para supervisar las habitaciones de personas mayores y personas con necesidades especiales.

Comunicación interna

Comuníquese fácilmente entre unidades. Anuncie simultáneamente a todas las unidades interiores o seleccione una unidad única para llamar.



Unidades de puerta con monitoreo

- Vea y escuche la actividad en todas las unidades internas
- Vea el video de las unidades de puerta o cámaras de circuito cerrado de televisión con el adaptador opcional
- Supervise durante 30 seg., 60 seg., 120 seg. o continuamente 24/7

Identifique fácilmente a los visitantes



Comience con un conjunto en paquete

(Cada conjunto incluye una puerta, una unidad maestra y una fuente de alimentación)



JPS-4AED
JP-4MED, JP-DA,
PS-2420UL



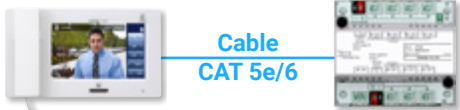
JPS-4AEDV
JP-4MED, JP-DV,
PS-2420UL



JPS-4AEDF
JP-4MED, JP-DVF,
PS-2420UL

Agregue más unidades internas

(hasta 7 unidades JP-4HD)



Cable
CAT 5e/6

JP-4HD

Subunidad maestra con video

- Pantalla LCD táctil de 7"
- Comunicación manos libres con auricular para privacidad
- Cuadrangular o en cadena margarita con CAT-5e/6

JP-8Z

Adaptador de distribución para subunidades maestras

- Requerido solo cuando se usa el método de cableado cuadrangular (ver abajo)

Agregue más unidades de puerta

(hasta un TOTAL de 4 por sistema)



JP-DA

Unidad de puerta con video

- Cámara con PTZ
- Cubierta de plástico
- Montaje sobre superficie

JP-DV

Unidad de puerta con video

- Cámara con PTZ
- Moldeado de zinc
- Montaje sobre superficie
- A prueba de vandalismos

JP-DVF

Unidad de puerta con video

- Cámara con PTZ
- Acero inoxidable
- Montaje al ras (caja posterior incluida)
- A prueba de vandalismos

GT-D

Unidad de puerta con audio

- Cubierta de plástico
- Montaje sobre superficie

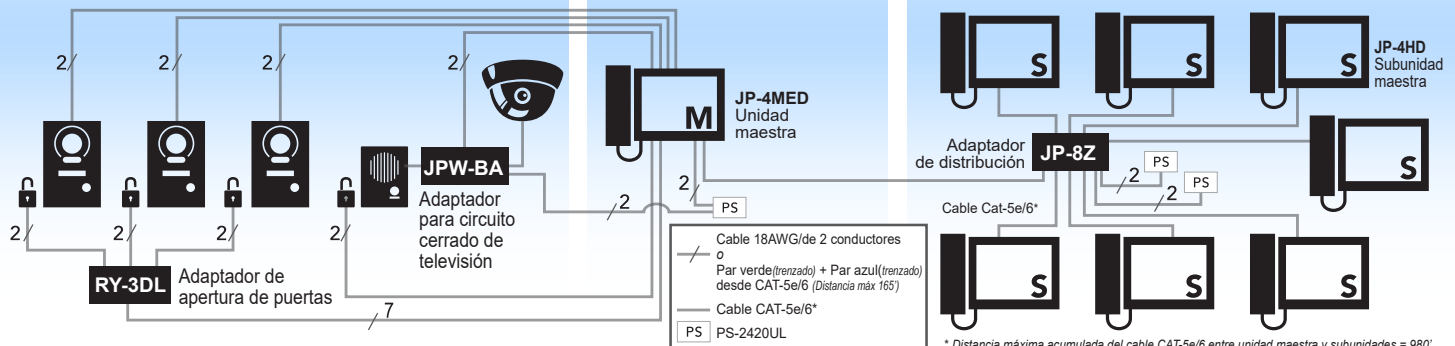
JPW-BA

Adaptador de cámara para distancias largas/circuito cerrado de televisión

Unidades de puerta (JP-DA, JP-DV, JP-DVF, GT-D)

Unidad maestra (JP-4MED)

Subunidades maestras (JP-4HD)



El diagrama tiene una finalidad únicamente ilustrativa. El cableado del sistema puede variar según la instalación. Consulte las instrucciones para conocer las indicaciones reales de instalación.

Especificaciones

Alimentación	24V DC – Usar PS-2420UL
Comunicación	Manos libres (VOX) o auricular (dúplex completo)
Pantalla de video	Pantalla táctil LCD de 7"
Picture Memory	Interno / incorporado: grabación de un máximo de 20 llamadas (6 imágenes por llamada) con hasta 5 llamadas protegidas contra la escritura. Tarjeta SD / SDHC: grabación de un máximo de 1.000 llamadas (40 imágenes por llamada) con hasta 100 llamadas protegidas contra la escritura

Tipo de cámara	Pantalla en color de 1/4" Área de visión: 100° vert. x 170° horiz.
Apertura de puerta	Dos contactos secos normalmente abiertos (N/O), 24 V CA/CC, 500 mA (usar RY-24L para 1 puerta, usar RY-3DL para 2 o 3 puertas, usar RY-3DL + RY-24L para 4 puertas)
Clase de cable	Unidad de puerta a unidad maestra: 2 conductores, capacitancia media, sólido, no blindado: usar Aiphone #871802 Fuente de alimentación a unidad maestra: 2 conductores, capacitancia media, sólido, no blindado: usar Aiphone #871802 JPW-BA : 2 conductores, capacitancia media, sólido, no blindado: usar Aiphone #871802 Unidad maestra a adaptador: CAT-5e o CAT-6 Adaptador a subunidad maestra: CAT-5e o CAT-6

Distancia	Unidad de puerta a unidad maestra: 330'(18AWG) 165' (CAT-5e/6) Total acumulado entre unidades maestras/subunidades maestras: 980' (CAT-5e/6) Unidad maestra a Adaptador de distribución: 650' Adaptador de cámara para distancias largas/circuito cerrado de televisión a la unidad de puerta: 650' Adaptador de cámara para distancias largas/circuito cerrado de televisión a la unidad maestra: 330' Adaptador de distribución a cada subunidad maestra: 165' Fuente de alimentación a unidad maestra: 16'(22AWG) 33'(18AWG) Fuente de alimentación a adaptador de distribución: 16'(22AWG) 33'(18AWG)
------------------	--



OFICINAS CENTRALES
de Aiphone Corporation
6670 185th Ave NE
Redmond, WA 98052

OFICINA REMOTA
de Aiphone Corp. East
535 Route 38 East
Suite 340
Cherry Hill, NJ 08002

OFICINA REMOTA
de Aiphone Corp. Canadá
400 St. Martin West Blvd.
Suite 200
Laval, QC H7M 3Y8

SOLUCIONES DE COMUNICACIÓN Y SEGURIDAD

aiphone.com

Atención al cliente y Soporte técnico (800) 692-0200 5:00 a.m. a 4:30 p.m. Hora del Pacífico

Folleto de la serie JP | 11/2018

©2018. Todos los derechos reservados. Impreso en EE. UU.

La información en este folleto está sujeta a cambios sin previo aviso.